

La filière REB

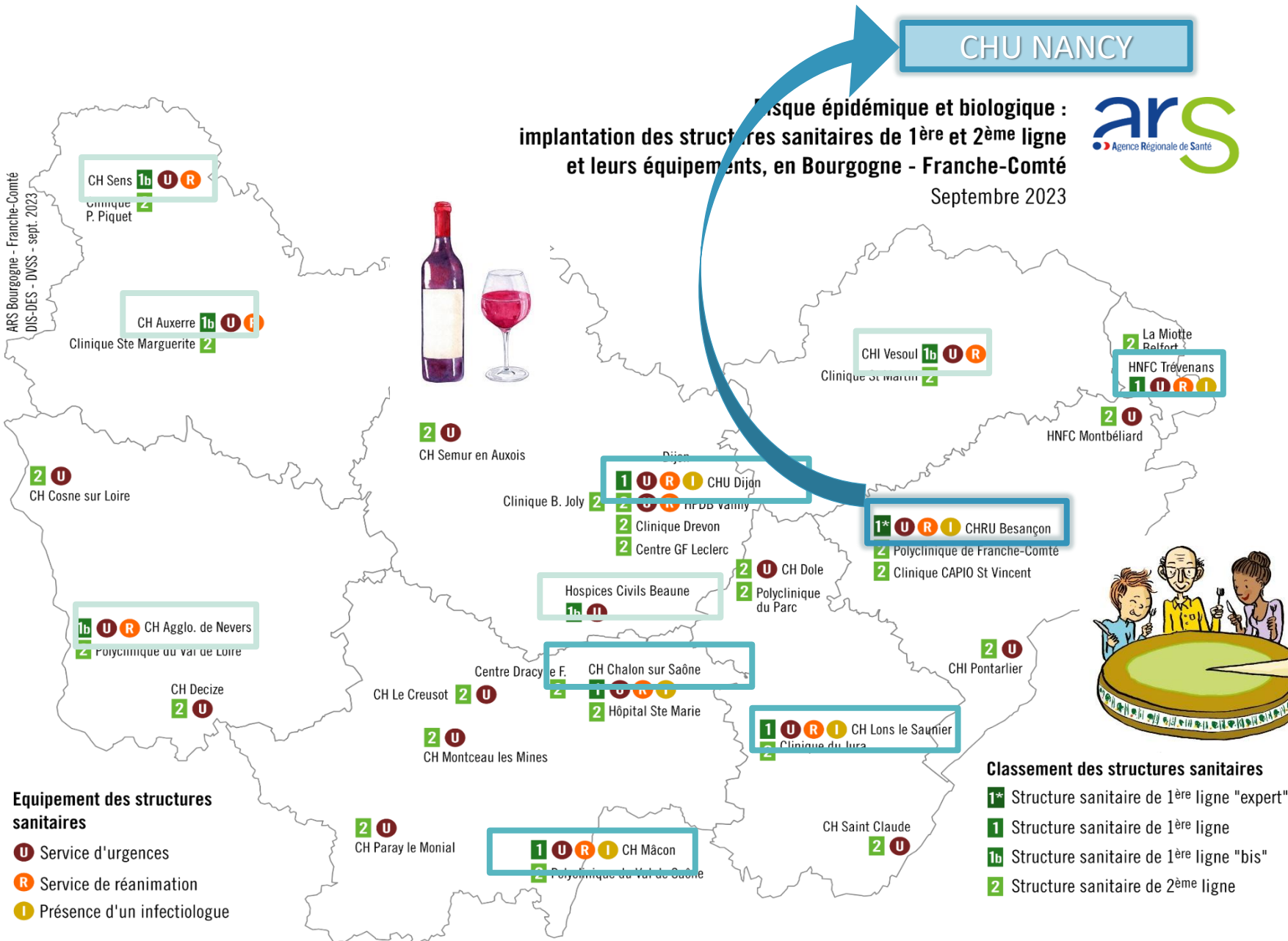
Etablissement Sanitaire de Référence Régional de Bourgogne Franche Comté

11 Juin 2026

Cédric Lebreton, Audrey Angheben, Catherine Chirouze



Plan ORSAN Bourgogne Franche Comté



ES 1 ^e ligne	
21	CHU Dijon
39	CHI Jura Sud
71	CH de Chalon-sur-Saône
71	CH de Mâcon - Les Chanoux
90	HNFC

- ✓ SAU
 - ✓ Réanimation
 - ✓ MIT avec capacité d'isolement à pression négative
 - ✓ Pédiatrie
- Laboratoire**

ES 1 ^e ligne - bis	
21	Hospices civils de Beaune
58	CH de Nevers
70	GH Haute Saône - Vesoul
89	CH d'Auxerre
89	CH de Sens

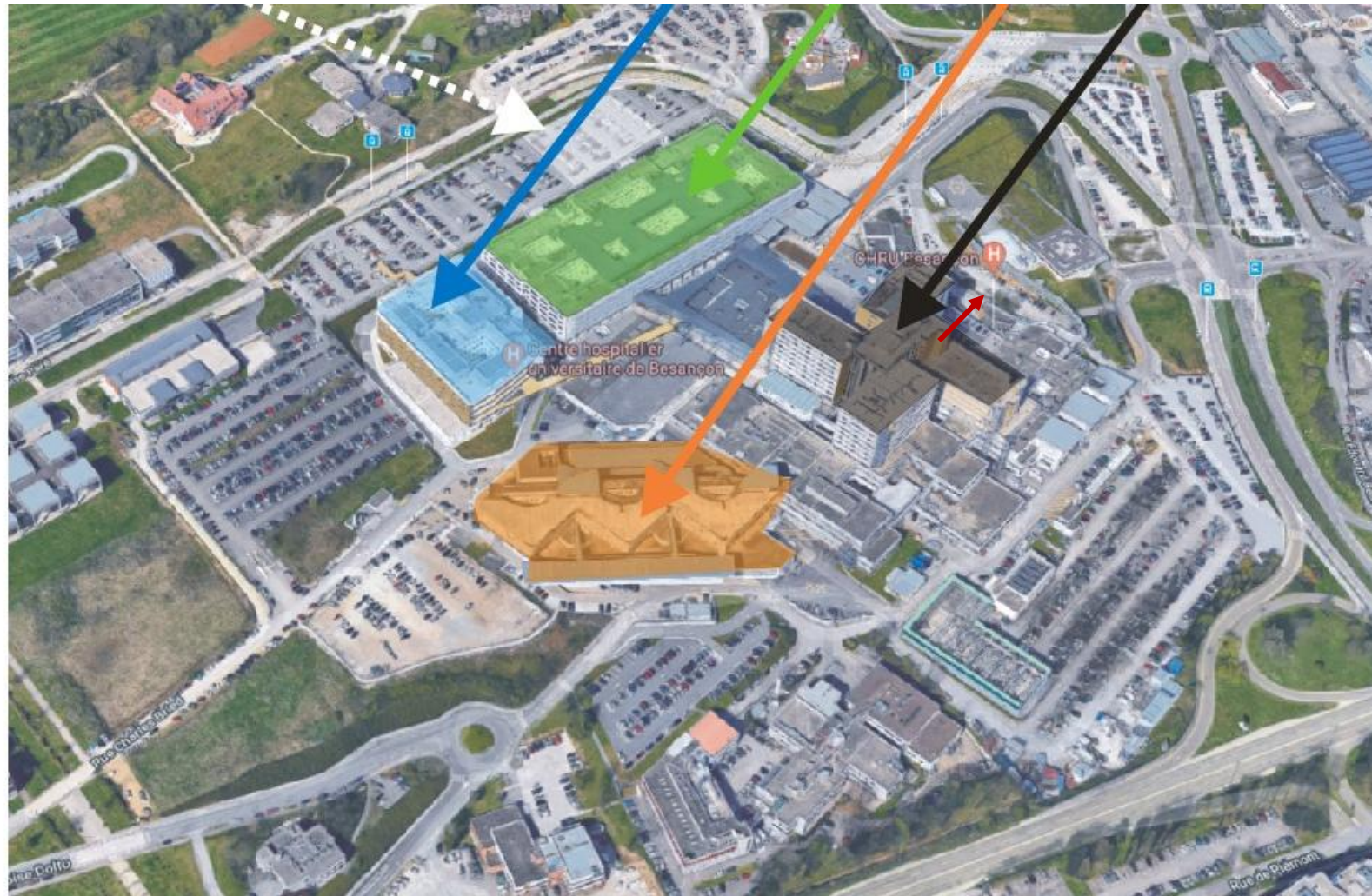
- ✓ SAU
 - ✓ Réanimation
 - MIT avec capacité d'isolement à pression négative
 - ✓ Pédiatrie
- Laboratoire**

Accueil, diagnostic et PEC en charge au CHU-B

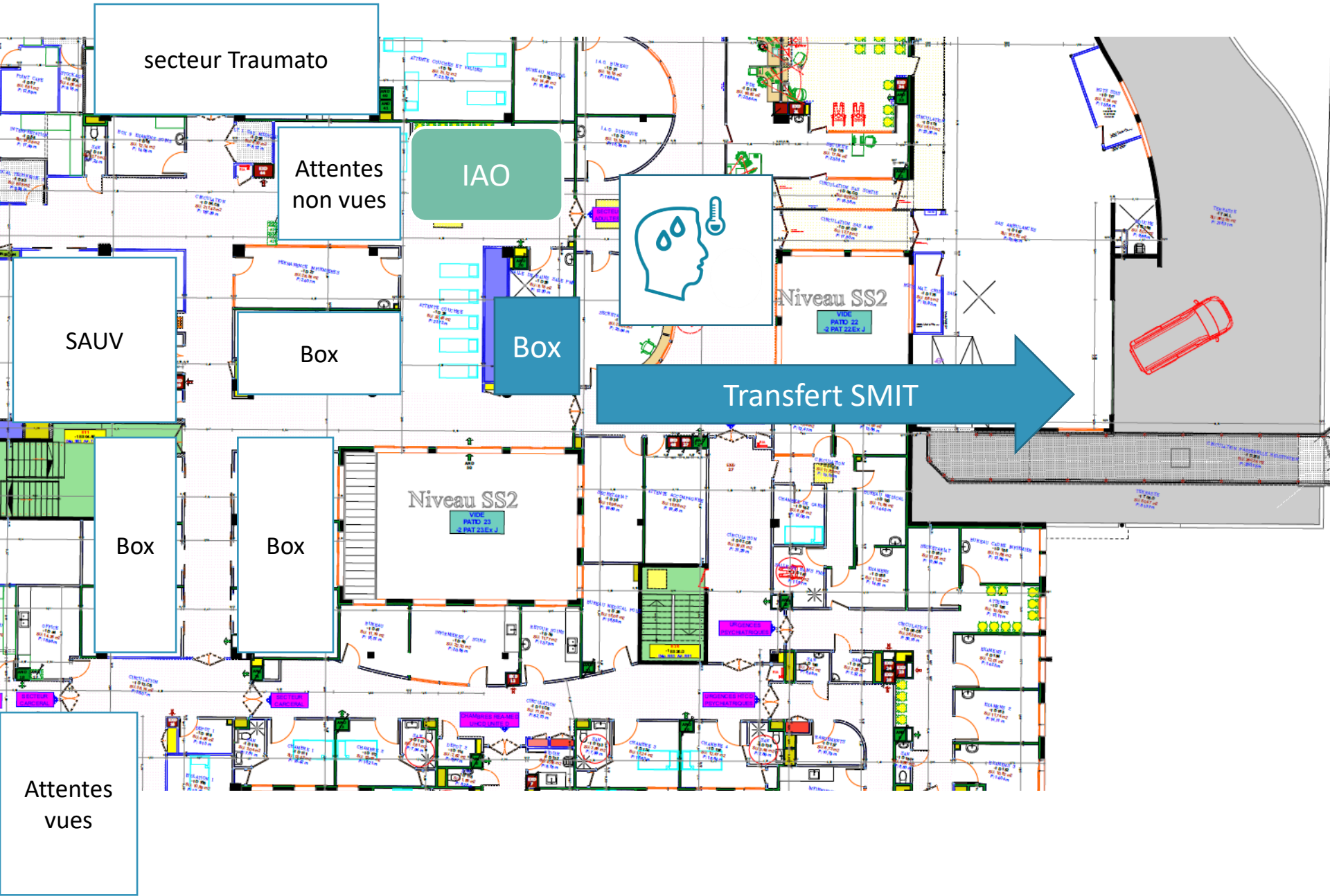
Bâtiment bleu
Laboratoire de biologie

Bâtiment vert
SMIT

Bâtiment gris
SAU, réanimation



Accueil, diagnostic et PEC en charge au CHU-B

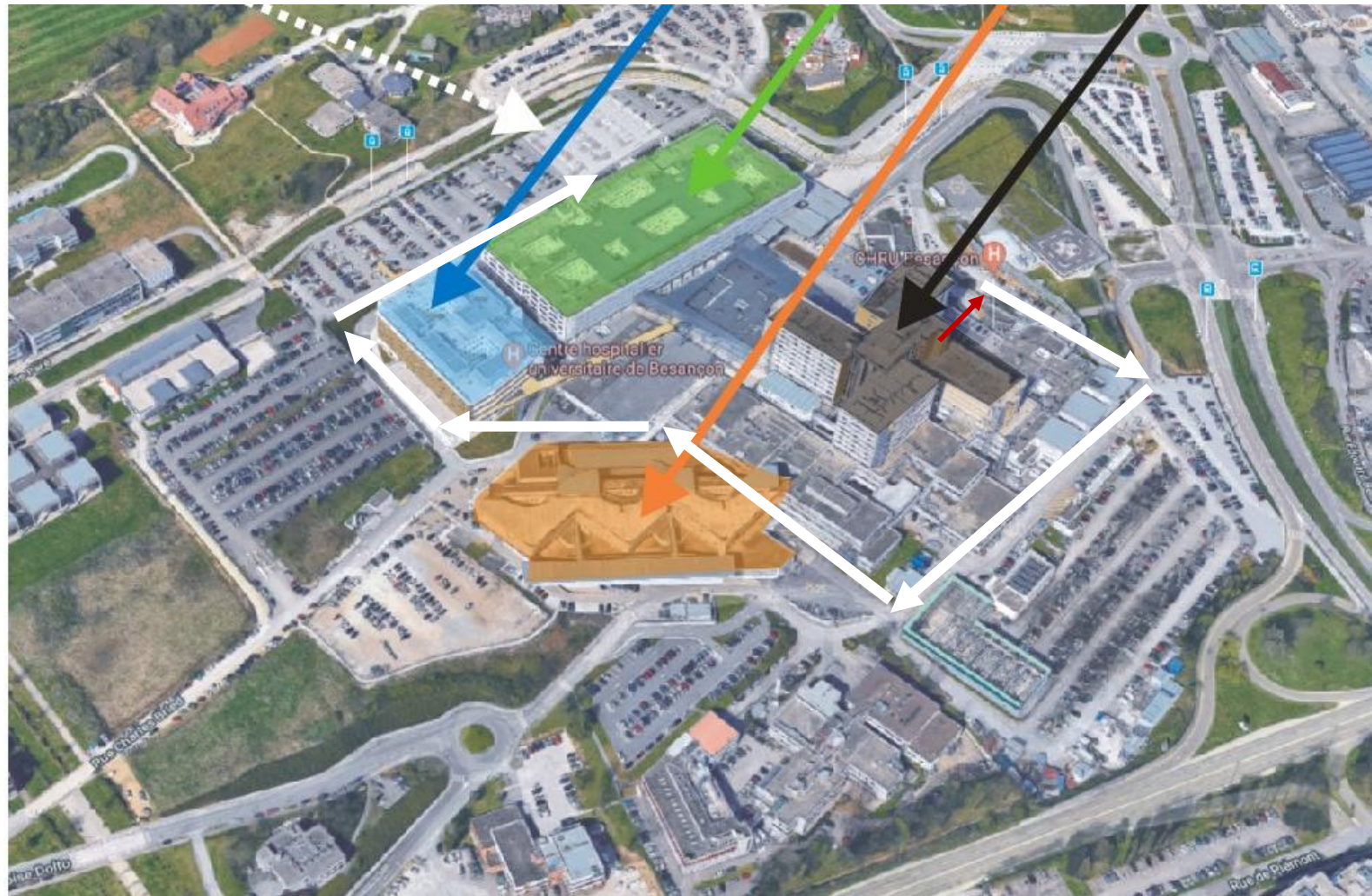


Accueil, diagnostic et PEC en charge au CHU-B

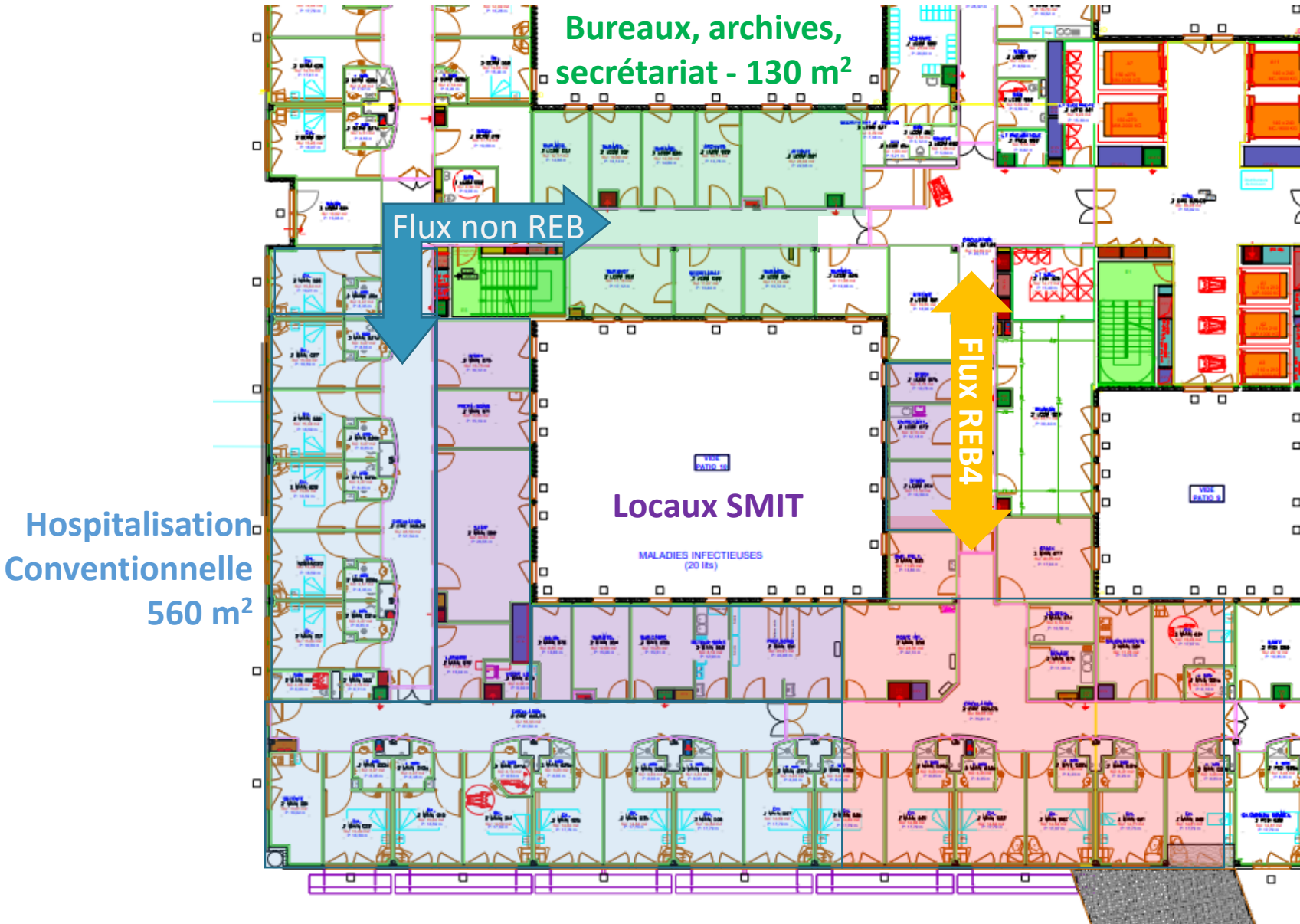
Bâtiment bleu
Laboratoire de biologie

Bâtiment vert
SMIT

Bâtiment gris
SAU, réanimation



SMIT, bâtiment vert +2



Ascenseurs monte-charge
Accès sur la passerelle extérieure au niveau 0



Service de dermatologie → UIS
310 m²
1 chambre : 23,5 m² (utilisée comme chambre hors alerte)

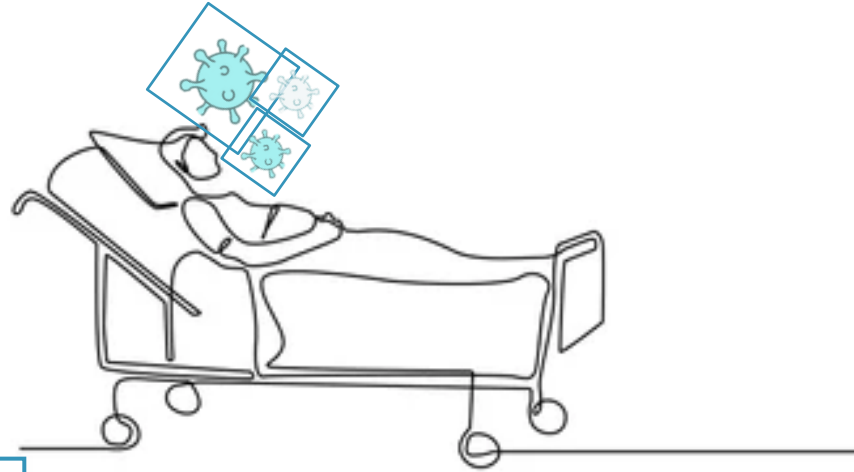
→ Horizon 2028/ 2029 ?

+ secteur ambulatoire (BV niveau 0)

Accueil, diagnostic et PEC en charge

Locaux

- Travaux nécessaires
 - UIS : 1 chambre REB4
 - Secteur ambulatoire
- Horizon 2028 / 2029 ?



Personnel

- Med. : 0,5 ETP – Cadre : 0,5 ETP
- Formation en cours (cf diapo dédiée)
- Astreinte REB H24 7/7 officielle depuis 01/06/2026

Matériel

- Acquisition et gestion des EPI
- Stéthoscope sans fil en attente
- Matériaux pour gestion des excréta en commande
- Échographe ?

Procédures

Classeurs virtuels accessibles hors CHUB

PRÉCAUTIONS COMPLÉMENTAIRES REB Habillage - Procédure générique

ATTENTION, l'ordre de l'habillage est important

1. **Dans le couloir**, retirer tous ses objets personnels (bijoux, téléphone, stylos, carnet de notes...) et attacher ses cheveux

2. **Se désinfecter les mains** avec la SHA



3. Mettre un **masque FFP2** et vérifier son ajustement par un fit-check



4. Mettre des **lunettes de protection**



5. Mettre une **charlotte**



6. Revêtir une **casaque stérile imperméable**



7. Mettre une paire de **gants manchettes longues** par-dessus la surblouse




8. Entrer dans la chambre ou le box



Accueil, diagnostic et PEC en charge

Locaux

- Laboratoire P3
- PSM3 livré opérationnel



Procédures

- Prélèvements REB 4 : à jour
- Entretien & maintenance en attente

Personnel

- En formation (techniciens et biologistes)
- Astreinte mobilisable H24

Matériel

- Filmarray[®]
 - Kit Biofire Biotox[®] / GF commandés
 - Paramètres biologiques de base par ePOC :
Hb calculée, bilan hépatique, Plqt, TP
iono, créatinine, GDS, lactates
- Réflexion sur istat

Alerte REB : procédure



Service de Maladies infectieuses et tropicales Procédure d'alerte REB 4

Pr CHIROUZE Dr BOZON Dr HUSTACHE MATHIEU Dr ROSOLEN
Dr BOHARD Dr BRUNEL Dr LEBRETON Dr TISSOT
Dr BOUILLER Pr HOEN Dr MOREAU

1. RECEPTION APPEL

- Prendre Nom et coordonnées du correspondant
N°..... @.....
- Classement du cas selon procédure d'appel avec
- Fiche de recueil d'informations « [Suspicion REB - Recueil informations médicales](#) »
- Fiche de classement « [Suspicion REB - Classement REB 4 – FHV](#) »
- Traçabilité sur HM

Cas exclu : arrêt procédure

Cas probable/possible : poursuite de la procédure



059 MIT 210 ERXX 002 v2 du 28/08/2025

Service de Maladies infectieuses et tropicales Appel suspicion REB

Pr CHIROUZE Dr BOZON Dr HUSTACHE MATHIEU Dr ROSOLEN
Dr BOHARD Dr BRUNEL Dr LEBRETON Dr TISSOT
Dr BOUILLER Pr HOEN Dr MOREAU DJ

Clinicien alertant

Date :/..../20.... Patient lui même
Heure :H.....
Nom :
Prénom :
Numéro téléphone :
Mail :
Lieu d'exercice :

MIT
 Urgences / SAMU
 Médecin généraliste
 Réanimation
 Autre :

Patient

Nom :
Prénom :
Date de naissance :
Numéro téléphone :
Adresse :

Personne de confiance :
Nom :
Prénom :
Date de naissance :

Voyage

Pays : Villes :
Dates de départ/retour :/...../..... -/...../.....
Contexte : Famille Professionnel Touriste

Exposition

- Camélidés Consommation lait de chamelle Funérailles
 Chauve-souris Consommation viande de brousse Laboratoire
 Piqûres de tiques Contact fluides biologiques Hospitalisation sur place
 Primates animal/viande ou patient malade Rapports sexuels
 Rongeurs ou déjections
 Elevage d'oiseaux avec mortalité soudaine anormale
 Elevage de porcs avec syndrome grippal
 Oiseaux ou mammifères sauvages malades ou morts Aucune

Prévention :

Alerte REB : procédure



Service de Maladies infectieuses et tropicales
Procédure d'alerte REB 4

Pr CHIROUZE Dr BOZON Dr HUSTACHE MATHIEU Dr ROSOLEN
 Dr BOHARD Dr BRUNEL Dr LEBRETON Dr TISSOT
 Dr BOUILLER Pr HOEN Dr MOREAU

1. RECEPTION APPEL

- Prendre Nom et coordonnées du correspondant
 N°..... @.....
- Classement du cas selon [procédure](#) d'appel avec
 - Fiche de recueil d'informations « [Suspicion REB - Recueil informations médicales](#) »
 - Fiche de classement « [Suspicion REB - Classement REB 4 – FHV](#) »
- Traçabilité sur HM

Cas exclu : arrêt procédure

Cas probable/possible : poursuite de la procédure



Service de Maladies infectieuses et tropicales
Définition Cas possible
Fièvres hémorragiques virales

059 MIT 210 ERXX 004 v2 du 28/08/2025

Fièvre de Lassa

- Retour de zone d'endémie ou d'alerte épidémique

ET

<input type="checkbox"/> Exposition	<input type="checkbox"/> Tableau clinique évocateur (> 1 signe nécessaire)	<input type="checkbox"/> Délai*
<input type="checkbox"/> directe avec cas confirmé	<input type="checkbox"/> Temp >38°C <input type="checkbox"/> douleurs abdominales	<input type="checkbox"/> Syndrome pseudo-grippal <input type="checkbox"/> dysphagie / odynophagie
<input type="checkbox"/> indirecte avec cas confirmé (matériel médical)	<input type="checkbox"/> Œdèmes du cou et face <input type="checkbox"/> Signes neurologiques	
<input type="checkbox"/> directe ou indirecte avec déjections de rongeurs	<input type="checkbox"/> Signes excréteurs <input type="checkbox"/> vomissements <input type="checkbox"/> diarrhées <input type="checkbox"/> Hémorragies cutanéomuqueuses <input type="checkbox"/> toux <input type="checkbox"/> Hémorragies viscérales	<input type="checkbox"/> < 21 jours
<input type="checkbox"/> sexuelle avec cas confirmé	<input type="checkbox"/> Signes hémorragiques	<input type="checkbox"/> Pas de délai

Cas possible

Cas exclu

Alerte REB : procédure

2. MESURES IMMÉDIATES SUR PLACE

- Mise en chambre d'isolement dédiée
- Précautions complémentaires REB Générique
- si déjà sur le CHU UNIQUEMENT: alerter cadre SSE/REB ou de garde
- Traitements probabilistes à discuter
- Prélèvements biologiques à discuter
- Accès restreint

Rôle correspondant sur place :

Mise en quarantaine des éléments suivants

- Déchets, Lingerie
- Prélèvements biologiques si réalisés

A. ANGHEBEN : 32 525 ou cadre de garde : 68 422 ou via PC alarme 68 570

Rôle : noté ci dessous cf étape 6, page 2

3. PRE ALERTE SAMU/SMUR :

- Prendre Nom et coordonnées du Médecin SAMU/Régulateur

..... POSTE 15 ou 68 514
.....@

Rôle : Anticipation de l'organisation du transfert

- Réquisition véhicule
- Rappel équipe si besoin

4. CLASSEMENT DEFINITIF / TRIADE D'EXPERTISE : conférence Teams

- ESRN Nancy : Astreinte REB 06 40 39 93 23@ chru-nancy.fr
- ARS BFC : Astreinte 0809 404 900 - ars-bfc-alerte@ars.sante.fr
- CNR - FHV : en journée 04 37 28 24 40/43, garde : 07 87 94 76 47 / 06 71 68 38 17 / 0088 163 161 89 30
- Variole : 06 03 87 58 59@

Cas exclu : arrêt procédure, cloture de la situation (cf étape 8)

Cas probable/possible : poursuite de la procédure



5. ALERTE INTERLOCUTEURS 1e LIGNE

Le médecin REB alerte les interlocuteurs ci-dessous qui exécuteront leurs missions pré-définies

Interlocuteurs	Numéros	Rôles de l'interlocuteur
<input type="checkbox"/> ESRN Nancy : Astreinte REB	06 40 39 93 23	Préparation de l'accueil du patient cas probable
<input type="checkbox"/> SAMU	BFC : Cf plus haut	Validation du transport <ul style="list-style-type: none"> o Coordination avec le SMUR local (03 81 6) 68 514 o Coordination avec le SMUR Nancy 03 83 22 54 54 o Finalisation de l'armement du véhicule o Donner retour heure départ
<input type="checkbox"/> Directeur de garde	via PC alarme au (03 81 6) 68 570 alerte@chu-besancon.fr	Coordination interne et avec l'ARS <ul style="list-style-type: none"> o Appel cadre REB ou de garde pour coordination interne o ARS o Appel sécurité/circuit patient & logistique o +/- mise en place de cellule de crise o Communication / Presse si besoin
<input type="checkbox"/> Laboratoire : virologue d'astreinte	au 32 365 ou via IDG au 03 70 63 20 44	Ouverture du P3 <ul style="list-style-type: none"> - Appel liste exceptionnelle pour 2e biologiste - checklist EPI - checklist Matériel - pré-alerte transport sécurisé
<input type="checkbox"/> Réanimation Médicale	(03 81 6) 69 449 Et systématiquement : gpton@chu-besancon.fr	Organisation pour éventuel déplacement en MIT <ul style="list-style-type: none"> - Checklist EPI - Checklist matériel dédié au REB
<input type="checkbox"/> Med Astreinte non REB <input type="checkbox"/> Référents REB - C. CHIROUZE - Cadre SSE/REB	Numéro personnel Et systématiquement : cchirouze@chu-besancon.fr aangheben@chu-besancon.fr	Continuité des soins hors REB

6. VALIDATION TRANSFERT

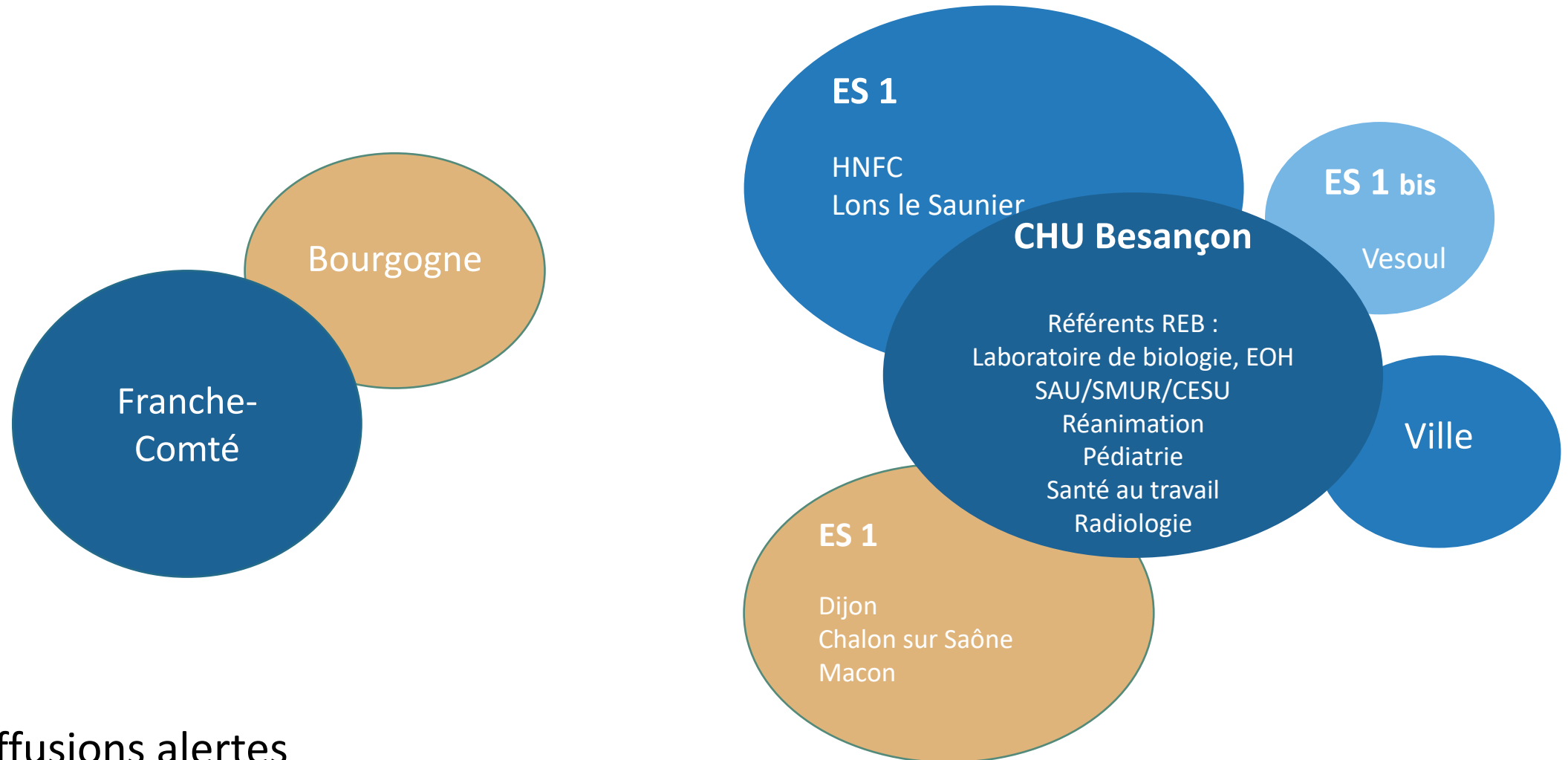
- Réception appel SAMU pour horaire d'arrivée du patient
- Appel cadre SSE/REB ou de garde pour transmission de l'heure d'arrivée

A. ANGHEBEN : 32 525 ou cadre de garde : 68 422 ou via PC alarme 68 570

Rôle : Coordination interne MIT

- o Prévenir IDE du service : (03 81 2) 18 106 pour
 - o détachement du personnel MIT
 - o vérifier disponibilité de la chambre
 - o disponibilité caisse REB 4 & chariot REB
- o Prévenir Directeur de garde : via PC alarme au (03 81 6) 68 570 ou alerte@chu-besancon.fr
- o Prévenir Laboratoire : au 32 365 ou via IDG au 03 70 63 20 44
- o Prévenir Pharmacie : au 69 034 pour livraison pharmacie REB
- o Prévenir BDE : (03 81 6) 68 022 pour création séjour patient

Réseau – Mission 4



- ✓ Diffusions alertes
- ✓ Etat des lieux sur site, rencontre des équipes
- ✓ Formation

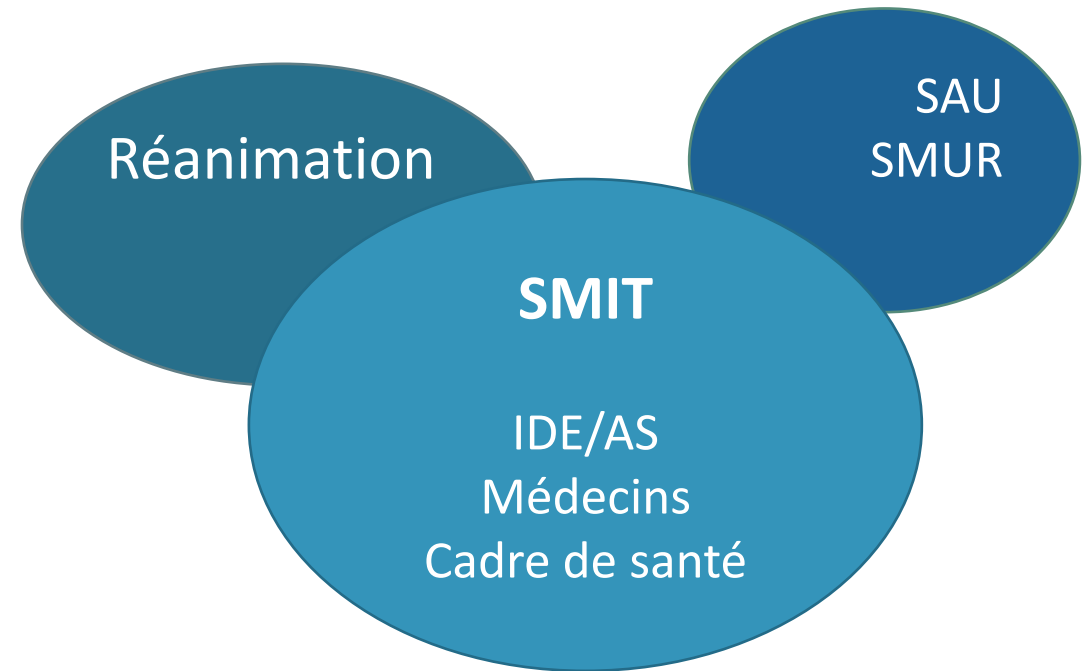
Formation – Mission 5

□ REB générique

- ❖ CHU Besançon
 - SAU : IDE d'accueil
 - Réanimation médicale
- ❖ ES1 : formation des formateurs

□ REB 4, CHU Besançon

- ❖ SMIT
 - PM et PNM : formation habillage / déshabillage (simulation 2h / 6 mois)
 - A mettre en place pour PM : simulation Alerte REB
- ❖ SMUR : en autonomie jusqu'à maintenant
- ❖ Construction d'une formation institutionnelle module 9 avec le CESU 25
 - 1^{ère} session : novembre 2026 (SMIT, PM et PNM)





Cas suspect



Cas possible



Cas confirmé

Documents



Classement



Sensibilisation / Formation



Formation



Réseau



PSM3 – P3



Accueil



Merci pour votre invitation

Equipe REB – ESR régional BFC

Catherine Chirouze
Cédric Lebreton

Emilie Pouly
Marie Danielle Philippe
Véronique Denizot - Catherine Berzin Blanchot

Isabelle Patry
Loïc Goux

Audrey Angheben
Romain Fischer

Christophe Lambert
Justin Outrey
Claire Kany
Johan Cossu